

<【秋田にかほ】は長期大型データの収束に注意>

逆ラジオ通信 No.20 W-240522 より

【秋田にかほ】は長期の大きなデータが、2月過ぎには小さい散発的なデータに変化して一見、落ち着いたように見えますが、60日間データで見ると5月に入って、徐々にデータが収束しているように見えるので、注意が必要です。

秋田は過去に1939年男鹿地震 直下型でM6.8, 1983年日本海中部地震M7.7、という大地震が起きていて、その後、時間も経っているので、もうしばらくは秋田周辺での大地震に注意が必要で、暫定で4/18に出した次の予想を再度載せます。

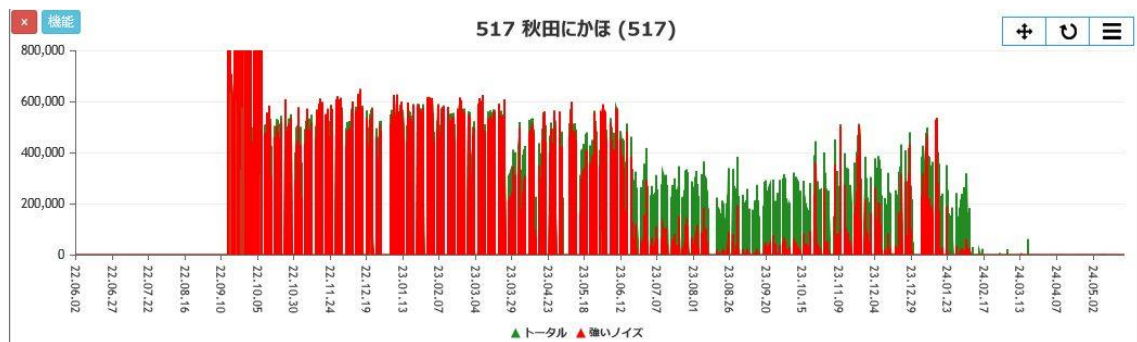
以下のデータを載せます、参考まで。

震源：秋田を中心にした東北地方 日本海側の可能性

地震の規模：M6 超クラス

発震予想：5月22日（本日）より5日間程度

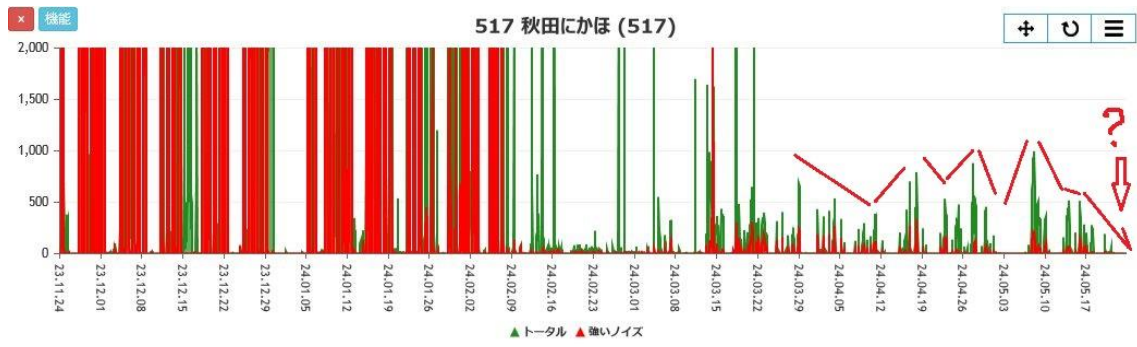
720日（2年）間データ



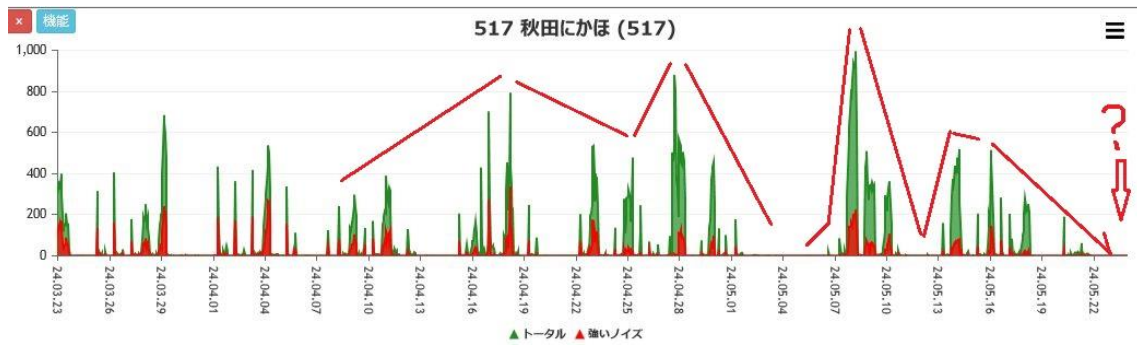
720日（2年）間の拡大データと減衰状況



180日（半年）間の拡大データと減衰状況



60日間のデータと減衰状況



位置関係

