

200924 世田谷の巨大な 1 本立ちと周辺のデータについて

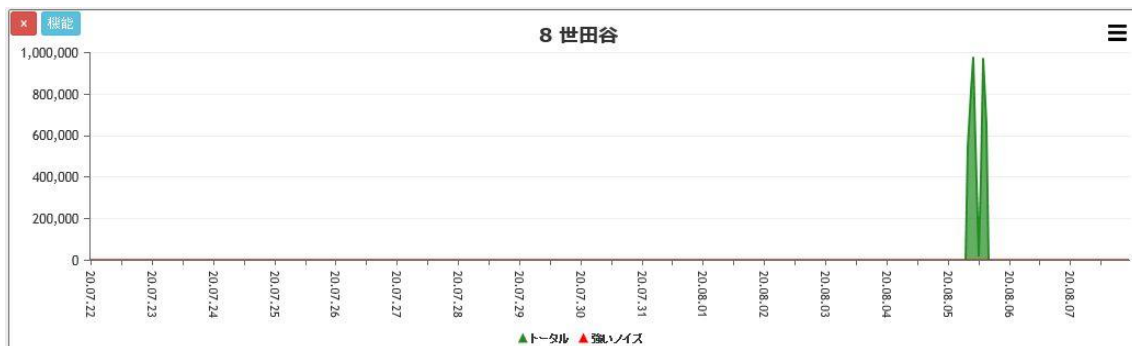
<< 関東直下の大地震に注意 >>

昨日 9 月 23 日配信の 逆ラジオ通信 No.36W-200923 日号では 関東地方の予想として
“【世田谷】 8/5 の一本立ちが出たまま地震は発生しておりませんが

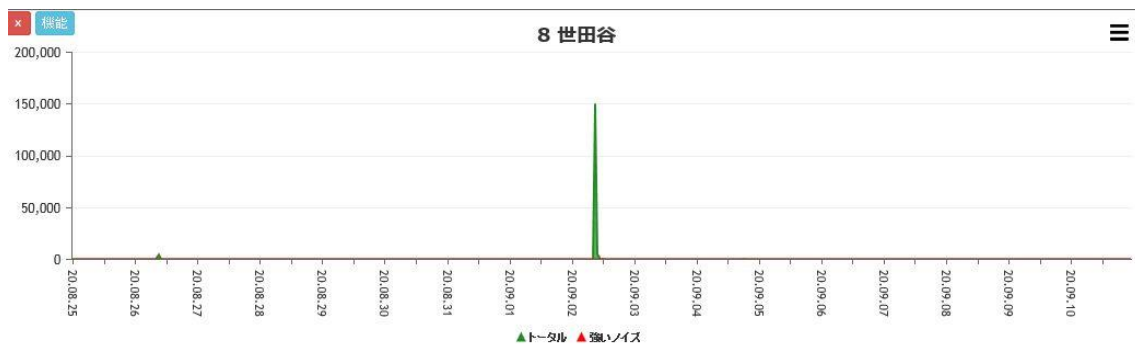
データが全面緑のため、遠くの地震との関連性が考えられますが不明のままです。”
と書いています。

*注 “データが全面緑のため”：赤は強いノイズ、緑色は弱いノイズとして閾値で区別して
おり 震源の距離が赤が多い場合は近く緑色が多い場合は遠い場合があります。

しかし世田谷のデータ（時間毎）で 8 月 5 日の 1 本立ちは MAX100 万と、とても大きく、
単なる 1 本立ちでなく重なる 2 本のデータです。過去に 2 つに割れた大きな 1 本立ちが出
た場合、不思議に大地震につながるケースが何度かありました。



また 9 月 2 日のデータも小さく見えるが MAX15 万と大きいものです。



いま現在、これらのデータに対応するような地震は発生していません。

またさかのぼって見ると 6 月 2 日～6 月 19 日ごろまで世田谷に MAX40 万という
大きな 13 本ほどの 1 本立ちが出ていて このときは 6 月 25 日に千葉県東方沖 M6.2 が
発生しています。しかしその後は M4 クラスの地震が多く、8 月 6 日の茨城沖 M5.6 の
地震が最高で 前日の世田谷の時間あたり 100 万の大型データに対応する地震はまだ
発生していません。世田谷の通常のデータは時間 100 個前後なので それからみて
MAX100 万というのはかなり大きなデータになります。

ここで 6月2日ごろから いままで3回発生した三浦半島の原因不明の異臭騒ぎと世田谷のデータの関連を見てみます。



<2020年の三浦半島の3回の異臭騒ぎと世田谷のデータの関係>

① 異臭 6月4日夜 ガスのような臭い 260件

世田谷のデータ >>6月2日~6月19日ごろ世田谷に13本の1本立ちMAX40万

② 異臭 7月17日午前 同様の119番通報 7件

世田谷のデータ >>8月5日の世田谷データ1本立ちはMAX100万

③ 異臭 8月21日午前8時40分ごろ ガスの臭いがする 40件

世田谷のデータ>>9月2日の世田谷データ1本立ちはMAX15万

という関連になります。これらの三浦半島の3回の異臭騒ぎも原因は不明のままです。

しかし前にも書きましたが2003年6月に仙台で同じように原因不明の異臭騒ぎがあり異臭の発生した場所が 仙台市地下の活断層にほぼ沿っており 約1か月後に宮城県北部を震源としたM6クラスの大地震が1日で3回発生して大きな被害が出ています。

<例>2003年仙台でのケース

6月24日 仙台市内のガス臭騒ぎが発生

7月26日 宮城県北部 M6クラス 1日3回の大地震が発生

このケースを参考にした場合、8月5日にMAX100万の世田谷データの1本立ちがあり続いて8月21日に三浦半島で3回目の異臭騒ぎがあり、それから約1か月経っていることから ここしばらくの間、相模湾から関東直下の地震を警戒すべきと思われます。

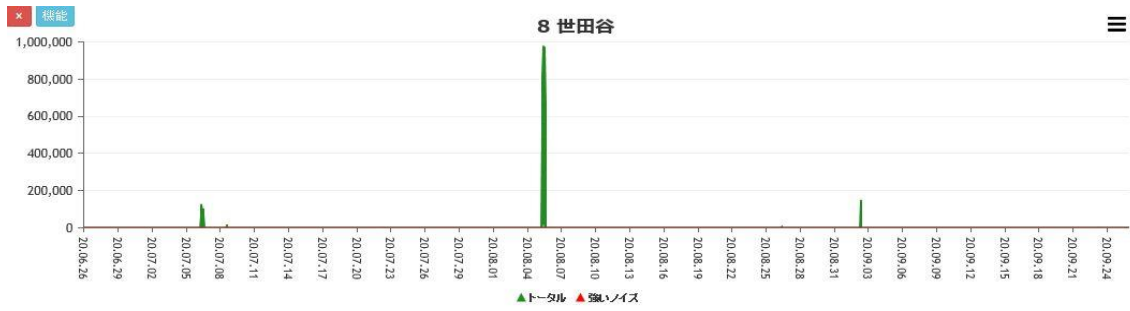
以下に関東を中心にした観測点の180日の日毎データを載せますが 多くのデータが9月の中ごろからここ数日をめざして収束傾向にあります。したがって このあと約1週間ほどは関東地方はM6を超える大地震が要注意と思われます。

~~~~~

<データ関係>

世田谷90日データ(時間ごと)8月5日の1本立ちはMAX100万と、とても大きい。

また9月2日のデータも小さく見えるがMAX15万と大きいものである。



世田谷 180日 (日ごと) データ 日ごとになると 500万になる。



各地 180日間 日毎データ

