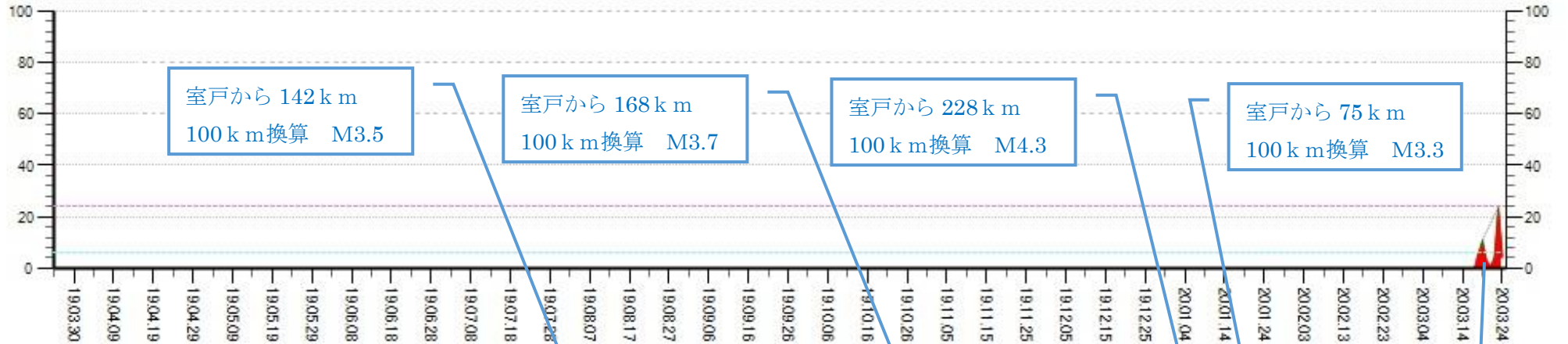
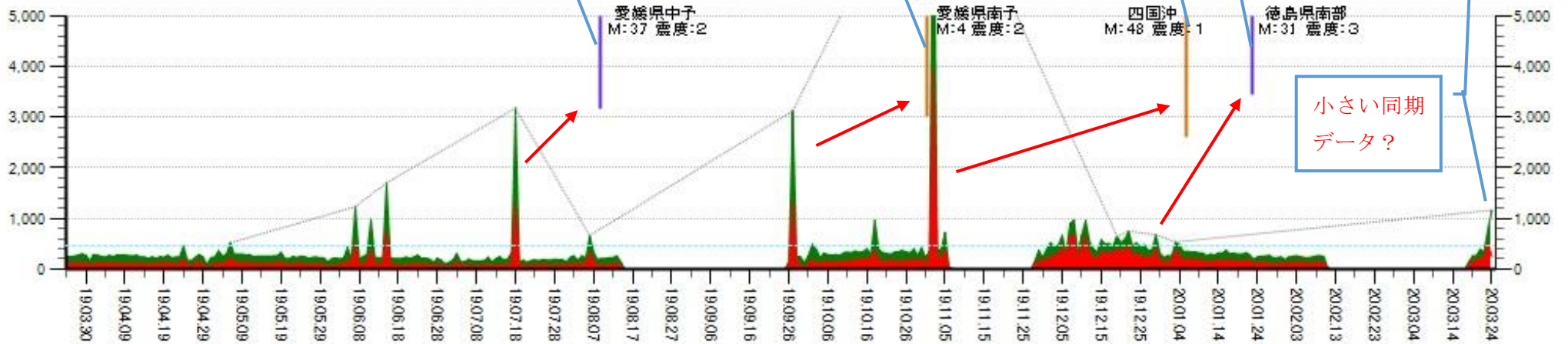


高知室戸 534 合算チャート (日毎)

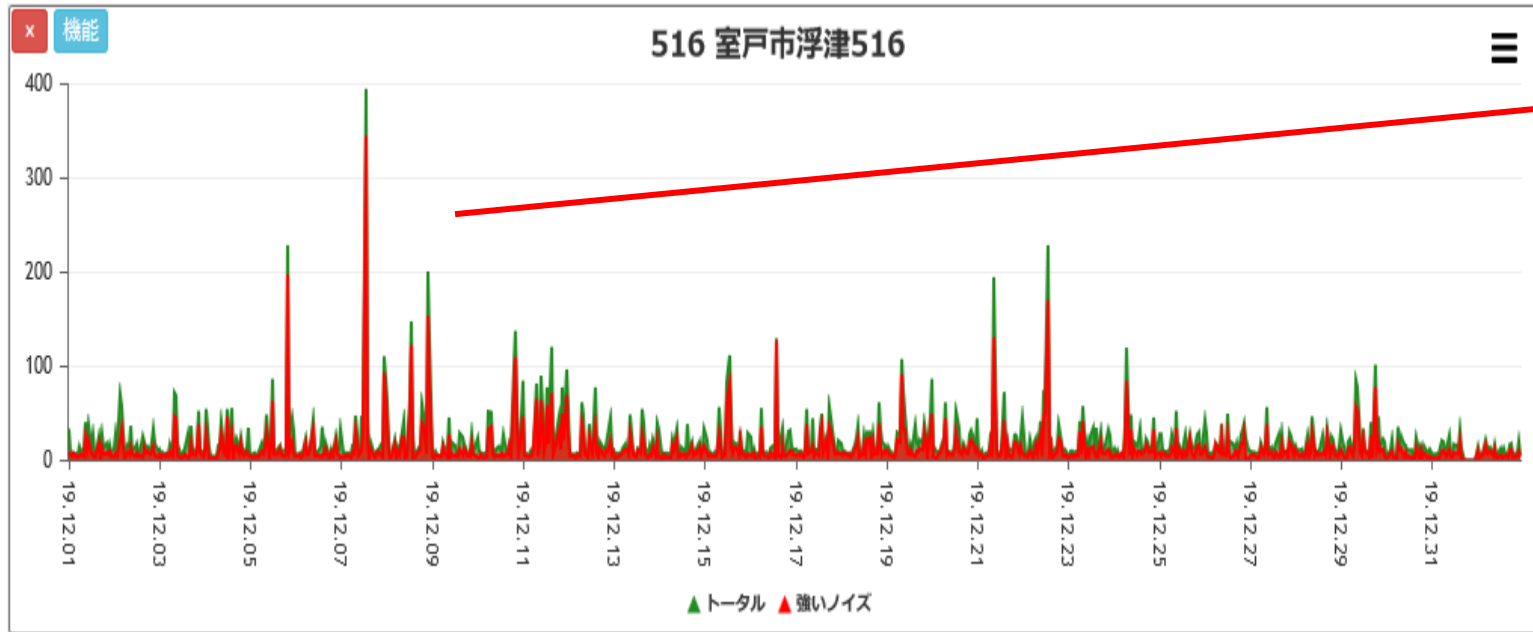


高知室戸516 合算チャート (日毎)



「3/24 徳島県北部 M2.1」が発生しましたがエネルギー量は「1/22 徳島県南部 M3.1」の30分の1なので、予兆データは見られなかったと思われます。現在出ている「小さい同期データ」は同期に見えますが詳細にみると同期ではなさそうです。高知室戸 516 単独で考えて一か月ぐらい後のM3.0程度の地震の予兆の可能性があります。

④ 徳島県南部 M3.1 の予兆詳細は下記のとおりです。長期のグラフでは重なって見えます。



2020/1/22
徳島県南部
M3.1

なお、⑤の「小さい同期データ」は同期ではありませんでした。また岬町534のデータは、わずか 20 で、無視できるレベルです。

